

**(JUDUL HURUF KAPITAL, UKURAN 14, TIMES NEW  
ROMAN) Lembar Sampul**

**LAPORAN PRAKTIK KERJA LAPANGAN**



**Oleh:  
(NAMA LENGKAP MAHASISWA)  
(NIM)**

**PROGAM STUDI ARSITEKTUR LANSKAP  
FAKULTAS PERTANIAN  
UNIVERSITAS TRIBHUWANA TUNGGADewi  
MALANG  
2021**

**(JUDUL HURUF KAPITAL, UKURAN 14, TIMES NEW  
ROMAN) Lembar Judul**

**LAPORAN PRAKTIK KERJA LAPANGAN**



**Oleh:  
(NAMA LENGKAP MAHASISWA)  
(NIM)**

**PROGAM STUDI ARSITEKTUR LANSKAP  
FAKULTAS PERTANIAN  
UNIVERSITAS TRIBHUWANA TUNGGADewi  
MALANG  
2021**

**LEMBAR PENGESAHAN  
LAPORAN PRAKTIK KERJA LAPANGAN**

**Nama** : Nama Lengkap  
**NIM** : NIM  
**Program Studi** : Arsitektur Lanskap  
**Judul** : (Judul Praktik Kerja Lapangan)

**Disetujui**

Pada Tanggal : .....

Ketua Program Studi

Dosen Pembimbing

**Rizki Alfian, S. SArL., M.Si**

**Nama Lengkap Dosen**

NIDN. 0726068707

NIDN. -

Dekan  
Fakultas Pertanian

Pimpinan Instansi  
(Nama Instansi)

**Dr. Ir. Amir Hamzah, M.P**  
NIP. 19670527 200501 1 001

**(Nama Lengkap dan Gelar)**  
NIDN/NIP. ....

## KATA PENGANTAR

Puji serta syukur penulis panjatkan kehadiran Tuhan Yang Maha Esa atas bimbingan dan tuntunan-Nya penulis dapat menyelesaikan Proposal Praktik Kerja Lapang (PKL) ini dengan judul (*Judul Prakti Kerja Lapangan*). Penulis menyadari bahwa (*Judul Prakti Kerja Lapangan*) ini berhasil disusun karena bantuan serta dukungan dari semua pihak untuk itu sepantasnya penulis menyampaikan terimah kasih kepada:

1. Dr. Ir. Amir Hamzah, M.P., selaku Dekan Fakultas Pertanian Universitas Tribhuwana Tungadewi Malang;
2. Rizki Alfian, S.SArL., M.Si selaku Kepala Program Studi Arsitektur Lanskap;
3. (Nama Dosen Pembimbing) selaku Dosen Pembimbing Praktik Kerja Lapangan; dan
4. Teman-teman Program Studi Arsitektur Lanskap yang telah membantu baik secara langsung maupun tidak langsung sehingga saya dapat menyusun proposal ini.

Penulis menyadari bahwa Laporan Praktik Kerja Lapangan (PKL) ini masih jauh dari kesempurnaan. Oleh karena itu, penulis sangat mengharapkan saran dan kritik dari semua pihak demi kesempurnaan tulisan Laporan Praktik Kerja Lapangan (PKL) ini.

Malang, (Tanggal Bulan Tahun)

Penulis

## DAFTAR ISI

KATA PENGANTAR .....	i
DAFTAR ISI.....	ii
DAFTAR GAMBAR .....	iii
DAFTAR TABEL.....	iv
PENDAHULUAN.....	1
1.1 Latar Belakang.....	1
1.2 Rumusan Masalah .....	<b>Error! Bookmark not defined.</b>
1.3 Tujuan.....	1
1.4 Manfaat.....	1
TINJAUAN PUSTAKA.....	2
2.1 Teori I.....	2
2.2 Teori II.....	2
2.3 Teori III .....	2
2.4 Teori IV .....	2
2.5 Teori V.....	2
METODE PELAKSANAAN.....	3
3.1 Tempat dan Waktu Pelakasaan Contoh.....	3
3.2 Alat dan Bahan Contoh .....	3
3.3 Metode Praktik Kerja Lapangan Contoh.....	4
3.4 Proses Desain Contoh.....	4
HASIL DAN PEMBAHASAN.....	5
4.1 Hasil.....	5
4.2 Pembahasan .....	5
BAB V.....	6
SIMPULAN DAN SARAN .....	6
5.1 Simpulan.....	6
5.2 Saran.....	6
DAFTAR PUSTAKA .....	7
LAMPIRAN.....	9

**Pelajari cara membuat Daftar Isi Otomatis dengan *References - Table of Contents* secara mandiri**

## DAFTAR GAMBAR

<b>Gambar 1</b> Lokasi Praktik Kerja Lapangan (PKL).....	3
<b>Gambar 2</b> Bagan Alur Proses Desain .....	4

**Pelajari cara membuat Daftar Gambar Otomatis dengan *References - Insert Table of Figures - Pilih Caption Label Gambar secara mandiri***

## DAFTAR TABEL

**Tabel 1** Jadwal Kegiatan Praktik Kerja Lapangan (PKL) Contoh ..... 3

**Tabel 2** Alat dan Bahan ..... 4

**Pelajari cara membuat Daftar Tabel Otomatis** dengan *References - References*  
- *Insert Table of Figures - Pilih Caption Label Tabel secara mandiri*

# **BAB I**

## **PENDAHULUAN**

### **1.1 Latar Belakang**

Latar belakang merupakan tulisan yang berisi alasan kuat dilakukannya praktik kerja lapangan, rumusan masalah, tujuan, dan manfaat. Latar belakang memuat ulasan singkat mengapa praktik kerja lapangan perlu dilaksanakan oleh mahasiswa. Uraian dimulai dari hal yang umum kemudian mengarah kepada hal yang unik, fakta, masalah, dan pendapat yang mendasari dilakukannya praktik kerja lapangan. Latar belakang sebaiknya didukung dengan beberapa telaah pustaka yang berkaitan dengan topik praktik kerja lapang. Teori yang mendukung pelaksanaan praktik kerja lapang dapat diuraikan dan alasan diperlukannya praktik kerja lapangan bagi mahasiswa serta pemecahan masalah dipecahkan dalam praktik kerja lapangan.

### **1.2 Tujuan**

Tujuan dari Praktik Kerja Lapangan (PKL) Arsitektur Lanskap terdiri atas:

- a. Pernyataan singkat dan jelas tentang tujuan yang akan dicapai dala praktik kerja lapangan sebagai upaya pemecahan masalah maupun pemahaman yang dijelaskan dalam latar belakang; dan
- b. Kegunaan atau memberikan rekomendasi dari kegiatan praktik kerja lapangan dapat disertakan di dalam tujuan praktik kerja lapangan.

### **1.3 Manfaat**

Manfaat dari Praktik Kerja Lapangan (PKL) Arsitektur Lanskap terdiri atas:

- a. Hasil sementara yang dapat dicapai dari tujuan pelaksanaan praktik kerja lapangan;
- b. Pernyataan yang berkaitan dengan praktik kerja lapangan; dan
- c. Implementasi dari metode dan teori yang diperoleh dalam perkuliahan.

**Latar Belakang berdasarkan fakta yang ada disertai sumber yang benar, Jumlah halaman untuk Bab Latar Belakang minimal 2 halaman.**



## **BAB II TINJAUAN PUSTAKA**

### **2.1 Teori I**

Teori terkait praktik kerja lapangan merupakan acuan primer yang berdasarkan artikel berkala ilmiah dan jurnal yang relevan dengan bidang yang akan dilaksanakan, terbaru, dan asli. Telaah singkat, jelas, dan sistematis tentang kerangka teoretis, kerangka pikir, temuan, postulat, prinsip, asumsi, dan hasil penelitian yang relevan serta mendasari pelaksanaan prakti kerja lapangan. Oleh karena itu, tinjauan pustaka harus diturunkan dalam dalam Bab III Metodologi yang terdiri atas lokasi dan waktu pelaksanaan praktik kerja lapangan, alat dan bahan, metode pelaksanaan dan analisis, dan kerangka pikir. Acuan yang relevan harus dimanfaatkan untuk membahas temuan yang dituangkan kemudian dalam pembahasan dalam laporan praktik kerja lapangan.

Teori dalam bentuk telaah pustaka tidak sekedar berisi informasi umum seperti definisi, tetapi berisi informasi dasar yang berkaitan dengan inti praktik kerja lapangan. Kumpulan pustaka yang relevan dan mutakhir membantu penulis memahami status atau garis depan penelitian di bidang tersebut. Kumpulan pustaka yang memadai pasti akan meningkatkan kepercayaan diri penulis dalam memilih metode, melaksanakan praktik kerja lapangan, dan menyusun argumentasi dalam Bab IV Pembahasan di dalam laporan praktik kerja lapangan. Pustaka tidak boleh disitasi secara ekstensif, tetapi ditelaah dan diulas serta dicantumkan dengan baik dan benar di dalam Daftar Pustaka.

### **2.2 Teori II**

Pada umumnya sama dengan paragraf di atas.

### **2.3 Teori III**

Pada umumnya sama dengan paragraf di atas.

### **2.4 Teori IV**

Pada umumnya sama dengan paragraf di atas.

### **2.5 Teori V**


Pada umumnya sama dengan paragraf di atas.

**Tinjauan Pustaka berdasarkan fakta yang ada disertai sumber yang benar serta sumber tercantum dalam Daftar Pustaka, Jumlah halaman untuk Bab Latar Belakang minimal 3 halaman.**

## BAB III METODE PELAKSANAAN

### 3.1 Tempat dan Waktu Pelaksanaan Contoh

Kegiatan Praktik Kerja Lapangan (PKL) ini dilaksanakan di (tempat pelaksanaan praktik kerja lapangan). Subjek utama dalam kegiatan ini adalah (hal utama yang menjadi fokus praktik kerja lapangan). Kegiatan ini dimulai pada tanggal (Tanggal Bulan Tahun) dengan lama pelaksanaan selama (lama pelaksanaan). Lokasi pelaksanaan terdapat **Gambar 1** dan jadwal kegiatan terdapat pada **Tabel 1**.

<div style="border: 1px solid black; width: 95%; margin: 5px auto; height: 290px;"></div>	 Program Studi Arsitektur Lanskap Fakultas Pertanian Universitas Tribhwana Tunggaladewi Malang
Nama <hr style="border-top: 1px dotted black;"/>	
NIM <hr style="border-top: 1px dotted black;"/>	

**Gambar 1** Lokasi Praktik Kerja Lapangan (PKL)  
Sumber Diolah oleh Penulis

**Tabel 1** Jadwal Kegiatan Praktik Kerja Lapang (PKL) Contoh

No	Kegiatan	Minggu	Minggu	Minggu	Minggu
		1	2	3	4
1	Survei lokasi, identifikasi potensi dan kendala				
2	Pengambilan data potensi dan kendala				
3	Pengajuan konsep desain				
4	Desain dan perbaikan				
5	Laporan				

### 3.2 Alat dan Bahan Contoh

Alat dan bahan yang di gunakan dalam Praktik Kerja Lapangan (PKL) ini diterangkan pada **Tabel 2**.

**Tabel 2** Alat dan Bahan (Contoh)

No	Alat	Keterangan
1	Meteran gulung	Mengukur lokasi eksisting pada tapak
2	Alat tulis, alat gambar, dan papa survei	Menginventarisasi data tapak, yaitu eksisting, <i>softscape</i> , dan <i>hardscape</i> serta membuat sketsa kondisi tapak dan konsep
3	Kamera digital dan kamera ponsel	Dokumentasi dan pengambilan gambar pada tapak
4	Laptop atau komputer	Penyimpanan data dan proses pengolah desain menggunakan aplikasi penunjang kegiatan Praktik Kerja Lapangan (PKL)

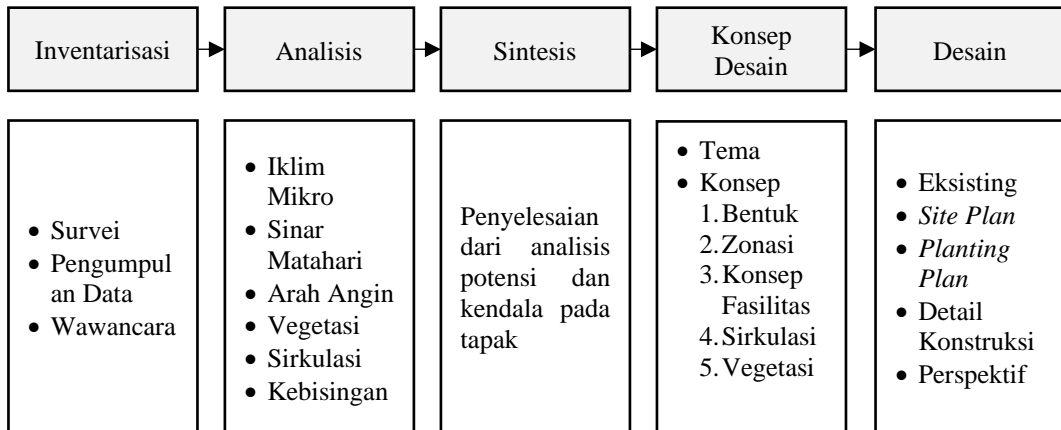
Bahan yang di gunakan adalah tapak di Kampung Ndhil Koro

### 3.3 Metode Praktik Kerja Lapangan Contoh

Dalam proses pelaksanaannya, Praktik Kerja Lapangan (PKL) ini melalui beberapa tahapan dengan menggunakan alur berpikir yang diawali kajian atas permasalahan pada tapak, ide awal berupa sketsa, pengumpulan data, analisis kebutuhan dan analisis tapak yang mengacu kepada peraturan, proses wawancara, konsep desain, desain, dan laporan akhir.

### 3.4 Proses Desain Contoh

Proses desain dalam mendesain Kampung Wisata Ndhil Koro, Kecamatan Bantur, Kabupaten Malang melalui proses sebagai berikut:



**Gambar 2** Bagan Alur Proses Desain  
Sumber Diolah oleh Penulis

**Jumlah halaman untuk Bab Metode Pelaksanaan minimal 3 halaman.**

## **BAB IV HASIL DAN PEMBAHASAN**

### **4.1 Hasil**

Hasil praktik kerja lapang dituliskan secara sistematis sesuai dengan data yang diperoleh dan analisis yang dilakukan. Hasil dan pembahasan dapat dibagi dalam beberapa subbab yang memiliki judul yang berbeda-beda sesuai dengan tujuan praktik kerja lapangan. Contohnya dimulai dengan kondisi umum tempat pelaksanaan dan diikuti oleh beberapa bab untuk menjawab setiap tujuan penelitian. Hasil praktik kerja lapang disajikan dengan jelas, terutama ketika memaparkan temuan penting.

Data yang terlalu rumit dapat dinyatakan dalam bentuk ikhtisar dan untuk memperjelas, mempersingkat, dan mengefektifkan uraian dapat dibantu dengan tabel, gambar, ilustrasi, model, diagram, histogram, dan infografis. Tampilan data yang terlalu rumit akan menurunkan keterbacaan dan mengganggu alur uraian sehingga sebaiknya dicantumkan pada Lampiran.

### **4.2 Pembahasan**

Pembahasan merupakan tempat penulis mengemukakan pendapat dan argumentasi secara bebas, tetapi singkat dan logis menuju pencapaian tujuan serta hindari alur yang berputar-putar. Kemampuan mahasiswa dalam menganalisis dan menuangkan temuannya dalam praktik kerja lapang dipertaruhkan di bagian ini. Membahas tidak hanya sekedar menarasikan data hasil penelitian, tetapi membahas sejumlah gagasan yang menjadi dasar dalam pengumpulan data serta mengolah data tersebut. Penulis dapat membandingkan dengan praktik kerja lapang lainnya dan membandingkan dengan dengan teori yang ada dan berargumentasi untuk menguji hipotesis yang sudah ditentukan di bab Pendahuluan.

Pembahasan merupakan kumpulan argumen mengenai relevansi, manfaat, dan kemungkinan serta keterbatasan praktik kerja lapang yang dilaksanakan. Berdasarkan argumen tersebut dapat disintesis simpulan. Kemukakan sejujurnya keterbatasan yang ada dalam praktik kerja lapang. Kemaslah pernyataan dalam paragraf dengan baik dimulai dari pendapat sendiri di awal paragraf serta dengan menggunakan pustaka dan diakhiri dengan kalimat penyimpulan. Oleh karena itu, penulis perlu memecah seluruh pembahasan menjadi beberapa pokok yang dikembangkan satu per satu. Jadi, setiap paragraf dalam pengembangan argumen memuat 3 unsur, yaitu topik pembahasan, pengembangan nalar, dan simpulan.

**Jumlah halaman untuk Bab Hasil dan Pembahasan menyesuaikan dengan Tujuan** dari Pelaksanaan Praktik Kerja Lapangan serta **diuraikan dalam Sub Bab** berdasarkan fakta, temuan, dan hasil praktik kerja lapangan (PKL).

## **BAB V SIMPULAN DAN SARAN**

### **5.1 Simpulan**

Simpulan merupakan tempat penulis untuk menjawab masalah dan tujuan praktik kerja lapang yang telah dirumuskan pada Pendahuluan. Simpulan merupakan generalisasi dari hasil penelitian dan argumentasi atau pernyataan penulis yang merupakan hakikat dari bab Hasil dan Pembahasan. Dalam simpulan, penulis harus membedakan dugaan, temuan, dan simpulan hasil studi. Simpulan dapat memuat uraian yang lebih luas dan mudah di baca, tetapi bukan dalam bentuk kalimat-kalimat pendek yang diberi nomor urut yang terkesan menjadi ringkasan hasil percobaan. Penulis harus kritis dengan membentuk 2 atau 3 paragraf simpulan.

### **5.2 Saran**

Saran sebaiknya mengarah ke tindakan lanjutan yang harus di lakukan sehubungan dengan temuan atau simpulan tertulis. Saran yang dikemukakan harus berkaitan dengan pelaksanaan praktik kerja lapang dan mengemukakan hal-hal baru yang dapat diteliti. Jangan menyarankan hal-hal yang tidak dianalisis dan dibahas dalam praktik kerja lapang serta terkesan menggurui.

**Jumlah halaman untuk Bab Simpulan dan Saran maksimal 2 halaman.**

## DAFTAR PUSTAKA

- Alisjahbana, S. T. 1985. *Seni dan Sastra Ditengah-tengah Pergolakan Masyarakat dan Kebudayaan*. Jakarta (ID): Dian Rakyat.
- Direktorat Jenderal Penataan Ruang, Departemen Pekerjaan Umum. 2008. *Peraturan Menteri Pekerjaan Umum Nomor 5 Tahun 2008 Tentang Pedoman Penyediaan dan Pemanfaatan Ruang Terbuka Hijau di Kawasan Perkotaan*. Jakarta (ID): Sekretariat Negara.
- Fadli, M., Mukhlis, Lutfi, M. 2016. *Hukum dan Kebijakan Lingkungan*. Malang (ID): UB Press.
- Gay, L. R. dan Diehl, P.L. 1992. *Research Methods for Bussiness and Management*. New York (US): Macmillan Coll Div . ISBN-13 : 978-0023408106.
- Green, C. W. dan Setyowati, H. 2004. *Terapi Alternatif*. Yogyakarta (ID): Yayasan Spiritia.
- Hakim, R. 1991. *Unsur Perancangan dalam Arsitektur Lanskap*. Jakarta (ID): Bumi Aksara.
- Hakim, R. dan Utomo, H. 2008. *Komponen Perancangan Arsitektur Lanskap: Prinsip - Unsur dan Aplikasi Desain*. Jakarta (ID): Bumi Aksara.
- Hakim, R. dan Hardi, U. 2008. *Komponen Perancangan Arsitektur Lanskap: Prinsip - Unsur dan Aplikasi Desain*. Jakarta (ID): Bumi Aksara.
- Miandy, F. dan Arifin, H. S. 2010. *Rencana Pengembangan dan Pengelolaan Lanskap Kawasan Objek Wisata Danau Kerinci, Kabupaten Kerinci, Jambi*. Jurnal Lanskap Indonesia. Vol. 2 No. 1 (2010). doi: <https://doi.org/10.29244/jli.2010.2.1.%25p>
- Gultom, T. L. M., Makalew, A. D. N., Nasrullah, N. 2018. *Perencanaan Lanskap Kaliurang sebagai Kawasan Wisata Terpadu*. Jurnal Lanskap Indonesia, Vol. 10 No. 2 (2018). doi: <https://doi.org/10.29244/jli.2018.10.2.57-70>.
- Yulianti, S. D., Adriani, H., Syahadat, R. M. 2020. *Evaluasi Daya Tarik Wisata Kebun Raya Cibodas dalam Sudut Pandang Kualitas Visual*. Jurnal Lanskap Indonesia, Vol. 12 No. 1 (2020). DOI: <https://doi.org/10.29244/jli.v12i1.32578>.
- Astuti, A. D. dan Mulyadi. 2011. *Aplikasi Prinsip-Prinsip Desain Lanskap Taman Balekambang*. Jurnal Penelitian Budaya Etnik. Vol. 11 No. 2 (2011).
- Adriani, H., Hadi, S., dan Nurisjah, S. *Perencanaan Lanskap Kawasan Wisata Berkelanjutan di Kecamatan Cisarua, Kabupaten Bogor*. Jurnal Lanskap Indonesia. Vol. 8 No. 2 (2016). doi: <https://doi.org/10.29244/jli.2016.8.2.53-69>.
- Priasukmana, S. dan Mulyadin, R. M. 2013. *Pembangunan Desa Wisata: Pelaksanaan Undang-undang Otonomi Daerah*. Jurnal Info Sosial. Vol. 2 No. 1 (2001) pp. 37-44.
- Sachari, A. dan Sunarya, Y. Y. 2000. *Pengantar Tinjauan Desain*. Tuti Sarah, Editor. Bandung (ID): Penerbit ITB.
- Widagdo. 2000. *Desain dan Kebudayaan*. Jakarta (ID): Direktorat Jenderal Pendidikan Tinggi.

**Jumlah halaman untuk Daftar Pustaka mengikuti jumlah sumber yang digunakan dalam penulisan Laporan Praktik Kerja.** Sumber dari *Wordpress*,

*Blogspot, Wikipedia*, dan sumber lainnya yang keabsahan tidak sesuai tidak boleh dicantumkan

## LAMPIRAN

**Lampiran 1. *Logbook* Harian Kegiatan PKL Contoh**

**Lampiran 2. Rencana Anggaran Biaya Contoh**


**Lampiran 3. Dokumentasi Kegiatan Contoh**

**Lampiran 4. Data Identifikasi Vegetasi Contoh**

**Lampiran 5. Data Pengukuran Pengaruh Media Tanam terhadap Pertumbuhan Contoh**

**Jumlah halaman untuk Lampiran mengikuti Data dan Olahan Data yang didapatkan dalam Praktik Kerja Lapangan.** Lampiran lainnya yang dapat dicantumkan adalah gambar perancangan, gambar desain, gambar layout, gambar detail, gambar perspektif dengan skala yang besar, dan lembar wawancara apabila melakukan wawancara.



	 <p>Program Studi Arsitektur Lanskap Fakultas Pertanian Universitas Tribhuwana Tunggaladewi Malang</p>	Nama ..... NIM .....	